



**UNIVERSITAS
INTERNASIONAL
BATAM**

Go International with Us

PANDUAN PENGGUNAAN SISTEM PENDAFTARAN

Untuk Mahasiswa



Pendahuluan

Panduan ini adalah panduan bagi mahasiswa untuk melakukan pengajuan daftar sidang secara online di Universitas Internasional Batam. Pengguna Sistem ini adalah mahasiswa Universitas Internasional Batam. Sistem Daftar Sidang diharapkan dapat memudahkan mahasiswa dalam melakukan pengajuan sidang skripsi secara online.


Tentang Dokumen

Panduan penggunaan ini merupakan fasilitas yang dapat digunakan oleh mahasiswa Universitas Internasional Batam pada saat menggunakan Sistem Daftar Sidang.

PETUNJUK PENGGUNAAN

1.1 Login

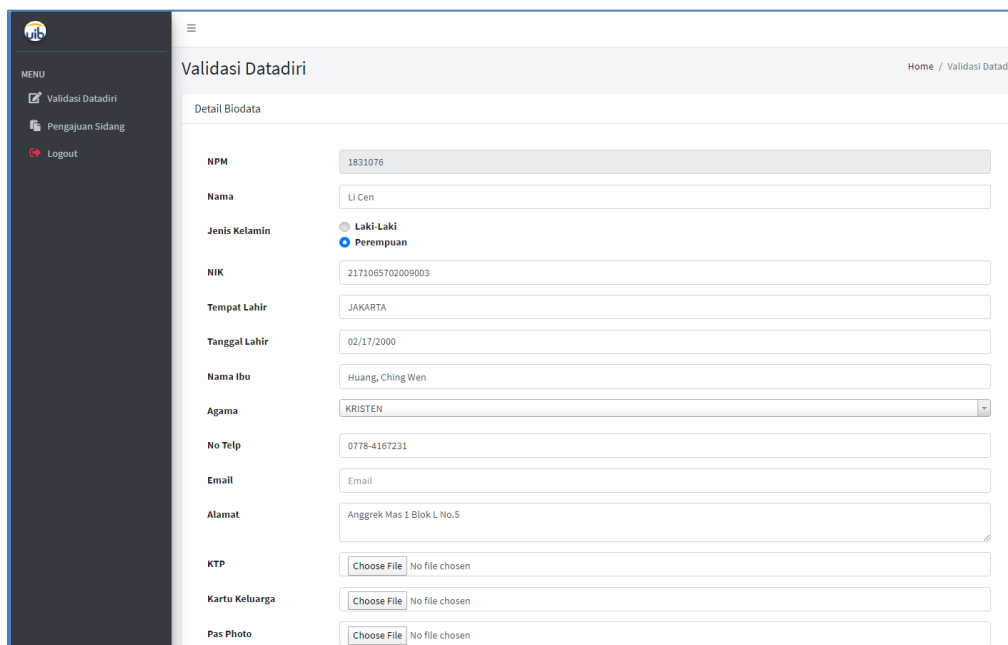
Silahkan akses, <http://daftarsidang.uib.ac.id/val/login> pada halaman browser kemudian masukkan username dan password sesuai dengan yang digunakan saat menggunakan portal akademik.



The image shows a login form with the UIB logo at the top. Below the logo are two input fields: 'Username' with an envelope icon and 'Password' with a lock icon. At the bottom of the form is a blue 'Sign In' button.

Gambar 1 : Halaman Login

Setelah Login berhasil maka anda akan diarahkan pada halaman seperti yang terdapat pada gambar 2.



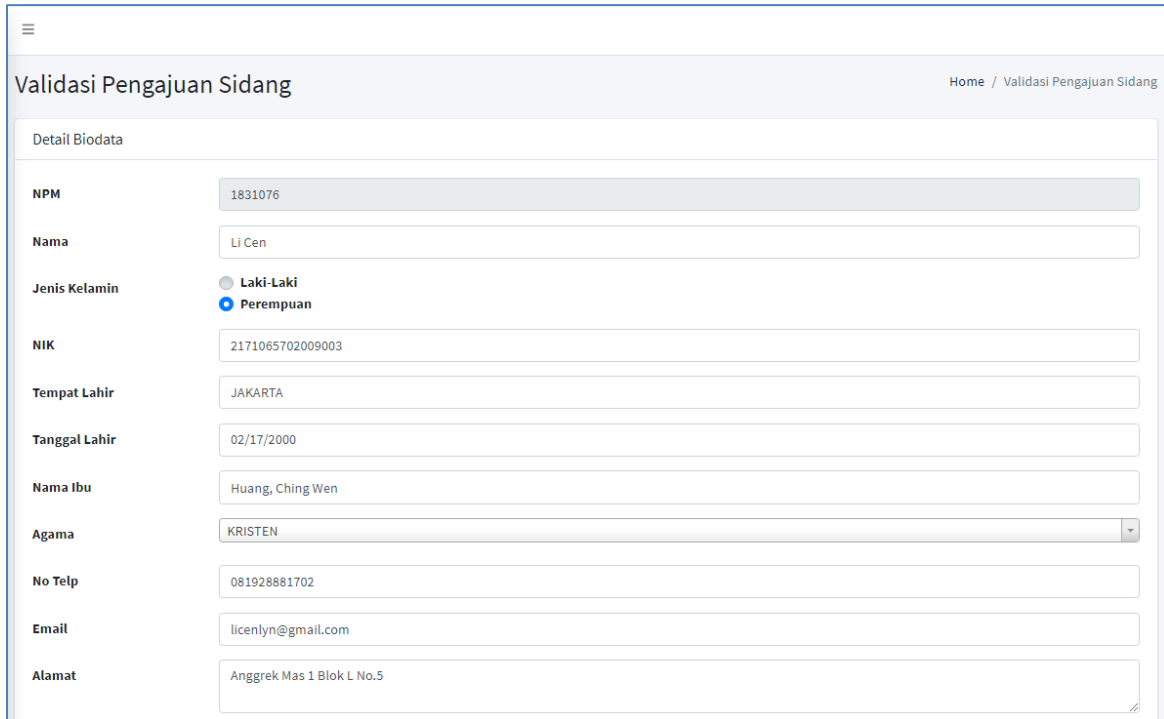
The image shows a web page titled 'Validasi Datadiri'. On the left is a dark sidebar menu with 'Validasi Datadiri', 'Pengajuan Sidang', and 'Logout'. The main content area has a header 'Validasi Datadiri' and a breadcrumb 'Home / Validasi Datadiri'. Below is a 'Detail Biodata' form with the following fields:

NPM	1831076
Nama	Li Cen
Jenis Kelamin	<input type="radio"/> Laki-Laki <input checked="" type="radio"/> Perempuan
NIK	2171065702009003
Tempat Lahir	JAKARTA
Tanggal Lahir	02/17/2000
Nama Ibu	Huang, Ching Wen
Agama	KRISTEN
No Telp	0778-4167231
Email	Email
Alamat	Anggrek Mas 1 Blok L No.5
KTP	<input type="button" value="Choose File"/> No file chosen
Kartu Keluarga	<input type="button" value="Choose File"/> No file chosen
Pas Photo	<input type="button" value="Choose File"/> No file chosen

Gambar 2 : Halaman Validasi Datadiri

1.2 Validasi Datadiri dan Pengajuan Sidang

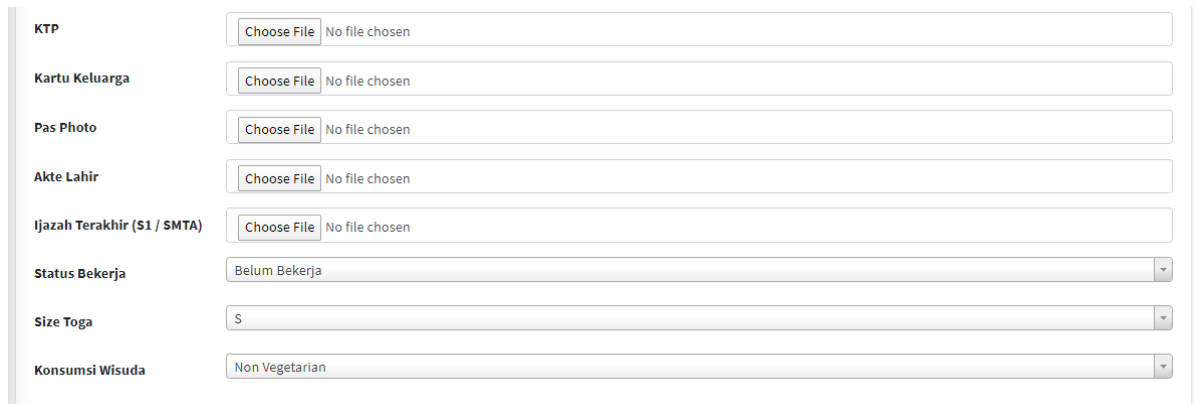
Setelah melakukan login pada Sistem Daftar Sidang Online, maka hal pertama yang harus dilakukan adalah memvalidasi data diri anda seperti yang ditampilkan pada gambar 3 dan 4. Silahkan periksa dan upload seluruh dokumen yang diperlukan untuk data biodata anda.



The screenshot shows a web interface titled "Validasi Pengajuan Sidang". The page has a breadcrumb trail "Home / Validasi Pengajuan Sidang". Below the title is a section labeled "Detail Biodata" containing the following fields:

NPM	1831076
Nama	Li Cen
Jenis Kelamin	<input type="radio"/> Laki-Laki <input checked="" type="radio"/> Perempuan
NIK	2171065702009003
Tempat Lahir	JAKARTA
Tanggal Lahir	02/17/2000
Nama Ibu	Huang, Ching Wen
Agama	KRISTEN
No Telp	081928881702
Email	licenlyn@gmail.com
Alamat	Anggrek Mas 1 Blok L No.5

Gambar 3; Halaman Validasi pengajuan Sidang – Detail Biodata

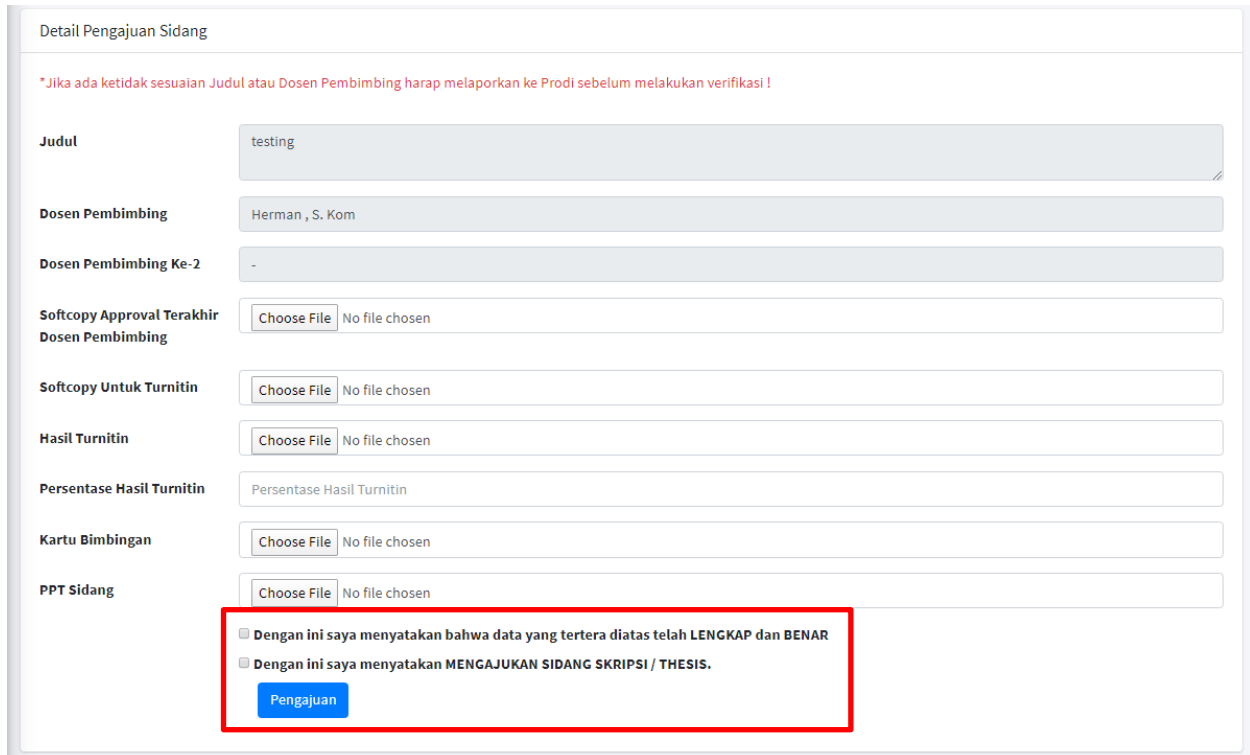


The screenshot shows the document upload section of the "Validasi Pengajuan Sidang" page. It contains the following fields:

KTP	Choose File No file chosen
Kartu Keluarga	Choose File No file chosen
Pas Photo	Choose File No file chosen
Akte Lahir	Choose File No file chosen
Ijazah Terakhir (S1 / SMTA)	Choose File No file chosen
Status Bekerja	Belum Bekerja
Size Toga	S
Konsumsi Wisuda	Non Vegetarian

Gambar 4; Halaman Validasi pengajuan Sidang – Detail Biodata

Setelah selesai mengisi detail biodata, silahkan melanjutkan ke bagian pengisian detail pengajuan sidang seperti pada gambar 5. Apabila sudah selesai mengisi seluruh dokumen yang diperlukan, silakan pilih navigasi **Pengajuan**.



Detail Pengajuan Sidang

* Jika ada ketidak sesuaian Judul atau Dosen Pembimbing harap melaporkan ke Prodi sebelum melakukan verifikasi !

Judul: testing

Dosen Pembimbing: Herman , S. Kom

Dosen Pembimbing Ke-2: -

Softcopy Approval Terakhir Dosen Pembimbing: Choose File No file chosen

Softcopy Untuk Turnitin: Choose File No file chosen

Hasil Turnitin: Choose File No file chosen

Persentase Hasil Turnitin: Persentase Hasil Turnitin

Kartu Bimbingan: Choose File No file chosen

PPT Sidang: Choose File No file chosen

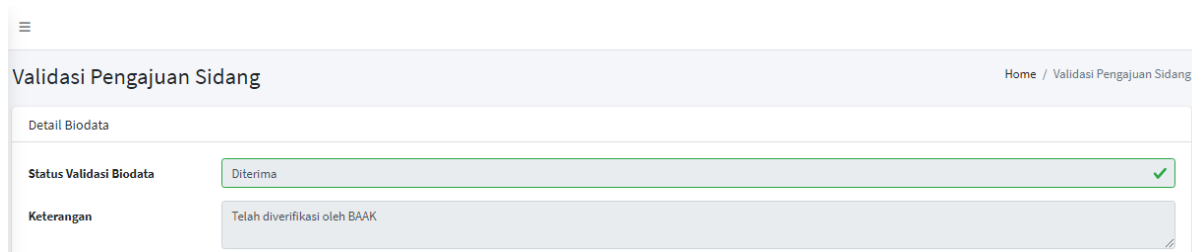
Dengan ini saya menyatakan bahwa data yang tertera diatas telah LENGKAP dan BENAR

Dengan ini saya menyatakan MENGAJUKAN SIDANG SKRIPSI / THESIS.

Pengajuan

Gambar 5; Halaman Form Pendaftaran Biodata Pribadi

Apabila detail biodata anda telah disetujui oleh pihak BAAK, maka akan muncul keterangan seperti pada gambar 6. Jika terjadi kesalahan, maka pada bagian keterangan akan memunculkan apa saja kesalahan atau kekurangan dari detail biodata anda.



Validasi Pengajuan Sidang

Home / Validasi Pengajuan Sidang

Detail Biodata

Status Validasi Biodata: Diterima ✓

Keterangan: Telah diverifikasi oleh BAAK

Gambar 4; Halaman Validasi pengajuan Sidang – Detail Biodata

Selain validasi dari BAAK, anda akan memperoleh validasi turnitin dari pihak perpustakaan. Setelah dari pihak perpustakaan memvalidasi turnitin, maka anda dapat melihat hasil Turnitin pada

bagian detail pengajuan sidang. Keterangan hasil validasi seluruh dokumen anda akan ditampilkan pada bagian detail pengajuan sidang.

Detail Pengajuan Sidang

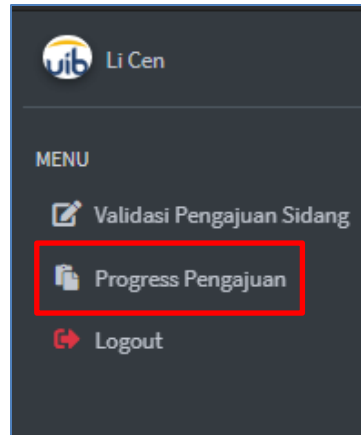
**Jika ada ketidaksesuaian Judul atau Dosen Pembimbing harap melaporkan ke Prodi sebelum melakukan verifikasi !*

Status Validasi Pengajuan	Diterima <input checked="" type="checkbox"/>
Judul	testing
Dosen Pembimbing	Herman , S. Kom
Dosen Pembimbing Ke-2	-
Softcopy Approval Terakhir Dosen Pembimbing	<input type="button" value="Choose File"/> No file chosen <input type="button" value="Lihat Softcopy"/>
Softcopy Untuk Turnitin	<input type="button" value="Choose File"/> No file chosen <input type="button" value="Lihat Softcopy Untuk Turnitin"/>
Hasil Turnitin	<input type="button" value="Choose File"/> No file chosen <input type="button" value="Lihat Hasil Turnitin"/>
Persentase Hasil Turnitin	24,00
Kartu Bimbingan	<input type="button" value="Choose File"/> No file chosen <input type="button" value="Lihat Kartu Bimbingan"/>
PPT Sidang	<input type="button" value="Choose File"/> No file chosen <input type="button" value="Lihat PPT Sidang"/>
Hasil Turnitin Perpustakaan	<input type="button" value="Lihat Hasil Turnitin"/>
Persentase Turnitin Perpustakaan	%

Gambar 5; Halaman Form Pendaftaran Biodata Pribadi

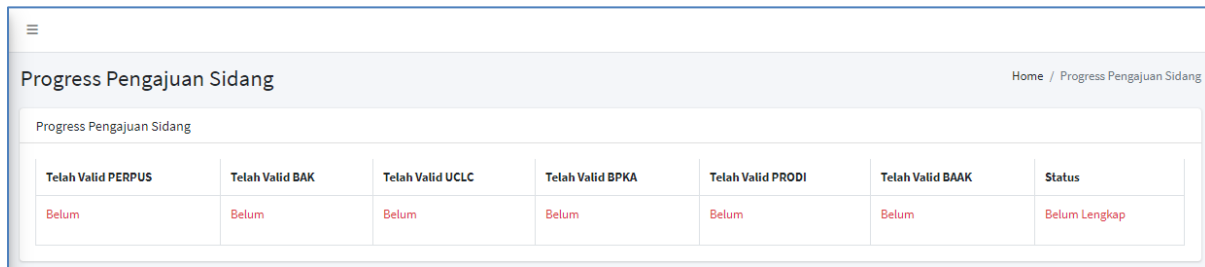
1.3 *Progress Pengajuan dan Jadwal Sidang*

Untuk melihat progress pengajuan dan jadwal sidang, pilih navigasi **Progress Pengajuan** seperti pada gambar 6.



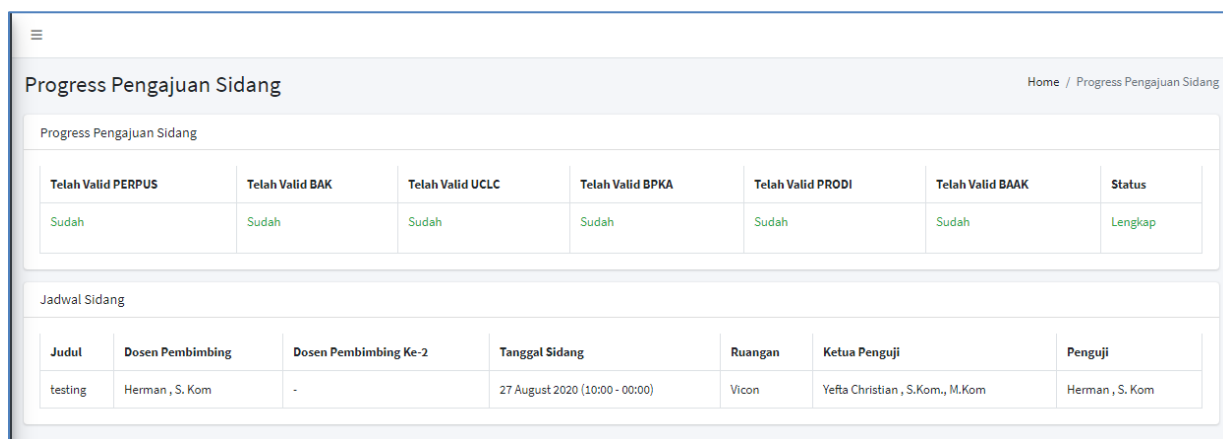
Gambar 6 ; Navigasi Menu Sistem Daftar Sidang

Setelah anda selesai mengajukan sidang, silakan menunggu proses validasi dari perpustakaan, keuangan, UCLC, BPKA, Prodi, dan BAAK. Apabila seluruhnya sudah menyelesaikan proses validasi, maka pihak BAAK akan memunculkan jadwal sidang anda seperti pada gambar 8.



Telah Valid PERPUS	Telah Valid BAK	Telah Valid UCLC	Telah Valid BPKA	Telah Valid PRODI	Telah Valid BAAK	Status
Belum	Belum	Belum	Belum	Belum	Belum	Belum Lengkap

Gambar 7 ; Halaman Progress Pengajuan Sidang



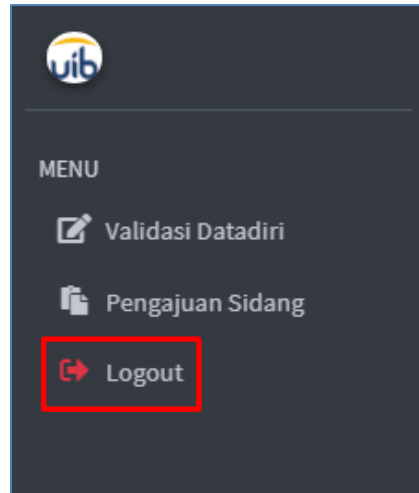
Telah Valid PERPUS	Telah Valid BAK	Telah Valid UCLC	Telah Valid BPKA	Telah Valid PRODI	Telah Valid BAAK	Status
Sudah	Sudah	Sudah	Sudah	Sudah	Sudah	Lengkap

Judul	Dosen Pembimbing	Dosen Pembimbing Ke-2	Tanggal Sidang	Ruangan	Ketua Penguji	Penguji
testing	Herman , S. Kom	-	27 August 2020 (10:00 - 00:00)	Vicon	Yeffa Christian , S.Kom., M.Kom	Herman , S. Kom

Gambar 8 ; Halaman Progress Pengajuan Sidang

1.4 Logout

Setelah anda selesai menggunakan Sistem Daftar Sidang, silahkan lakukan proses logout.



Gambar 9 ; Navigasi Menu Sistem Daftar Sidang