



**UNIVERSITAS
INTERNASIONAL
BATAM**

Go International with Us

PANDUAN PENGGUNAAN SISTEM VALIDASI DATA

Untuk Mahasiswa



Pendahuluan

Panduan ini adalah panduan bagi mahasiswa untuk melakukan validasi data secara online di Universitas Internasional Batam. Pengguna sistem ini adalah mahasiswa aktif Universitas Internasional Batam, diharapkan dengan adanya Sistem Validasi Data mahasiswa untuk melakukan validasi data secara online.

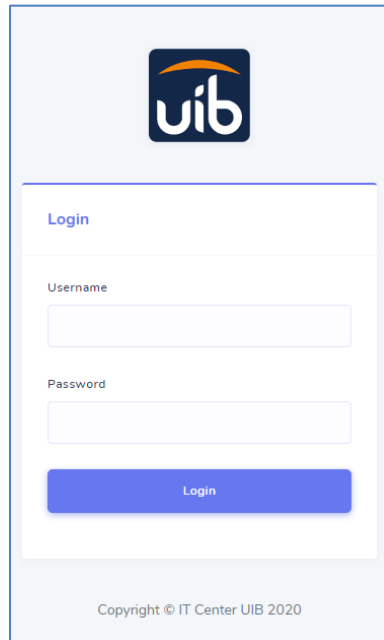
Tentang Dokumen

Panduan ini merupakan fasilitas yang dapat digunakan oleh mahasiswa Universitas Internasional Batam pada saat menggunakan Sistem Validasi Data.

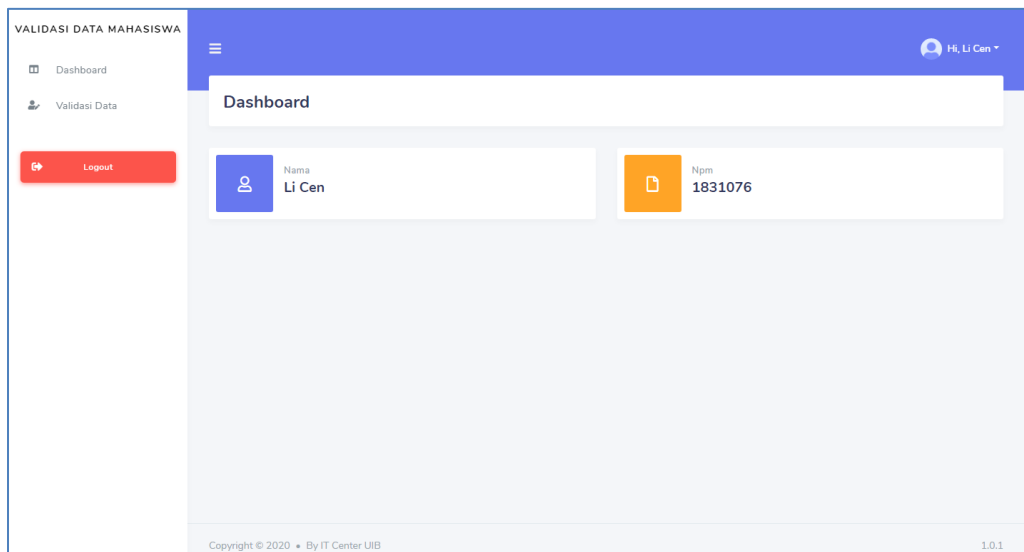
PETUNJUK PENGGUNAAN

1.1 *Login*

Silahkan akses <http://validasi.uib.ac.id/login> pada halaman browser. Masukkan username dan password sesuai dengan yang digunakan saat menggunakan portal akademik. Setelah berhasil login anda akan diarahkan ke halaman dashboard seperti yang tampak pada gambar 2.



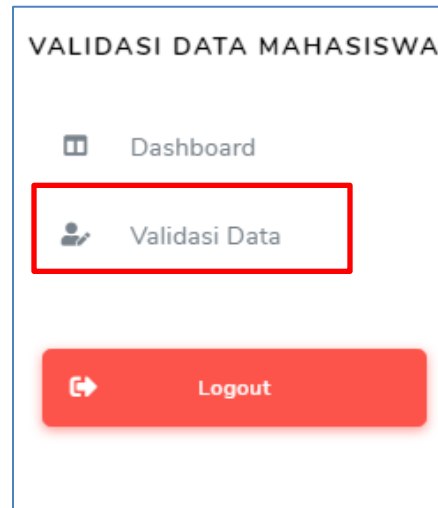
Gambar 1 : Halaman Login



Gambar 2 : Halaman Dashboard Validasi Data

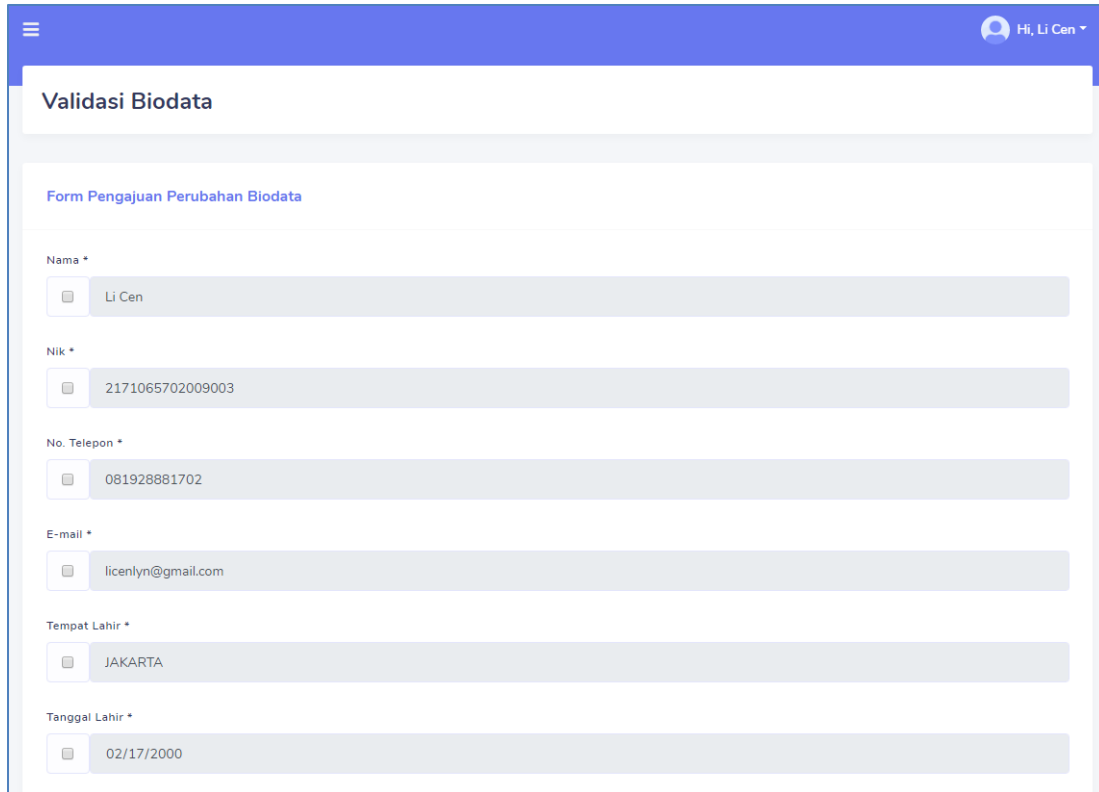
1.2 *Validasi Datadiri*

Untuk melakukan validasi data, pilih navigasi **Validasi Data** seperti pada gambar 3.



Gambar 3; Halaman Menu Validasi Datadiri

Kemudian anda akan dialihkan ke halaman validasi data seperti pada gambar 4. Periksa seluruh data yang ditampilkan, jika terdapat kesalahan data silakan perbaiki. Setelah itu silahkan upload kartu tanda penduduk (KTP), pas foto, ijazah terakhir, kartu keluarga (KK), dan akte kelahiran.



Validasi Biodata

Form Pengajuan Perubahan Biodata

Nama *

Li Cen

Nik *

2171065702009003

No. Telepon *

081928881702

E-mail *

licenlyn@gmail.com

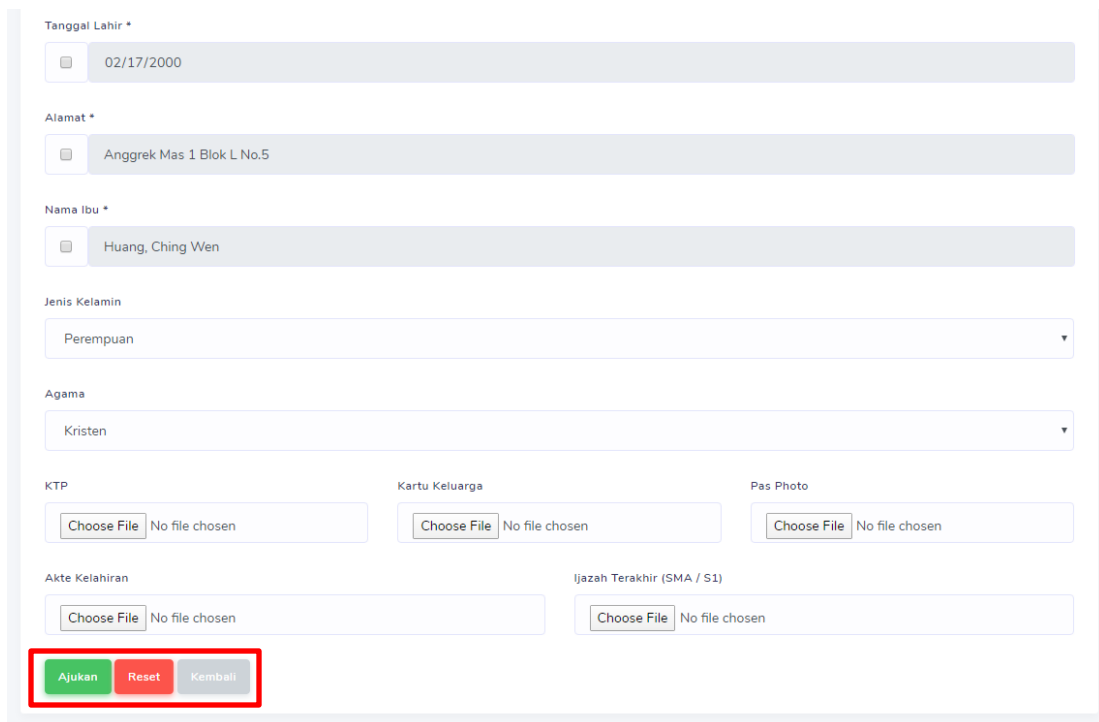
Tempat Lahir *

JAKARTA

Tanggal Lahir *

02/17/2000

Gambar 4; Halaman Validasi Data Diri – bagian 1



Tanggal Lahir *

02/17/2000

Alamat *

Angrek Mas 1 Blok L No.5

Nama Ibu *

Huang, Ching Wen

Jenis Kelamin

Perempuan

Agama

Kristen

KTP

Choose File No file chosen

Kartu Keluarga

Choose File No file chosen

Pas Photo

Choose File No file chosen

Akte Kelahiran

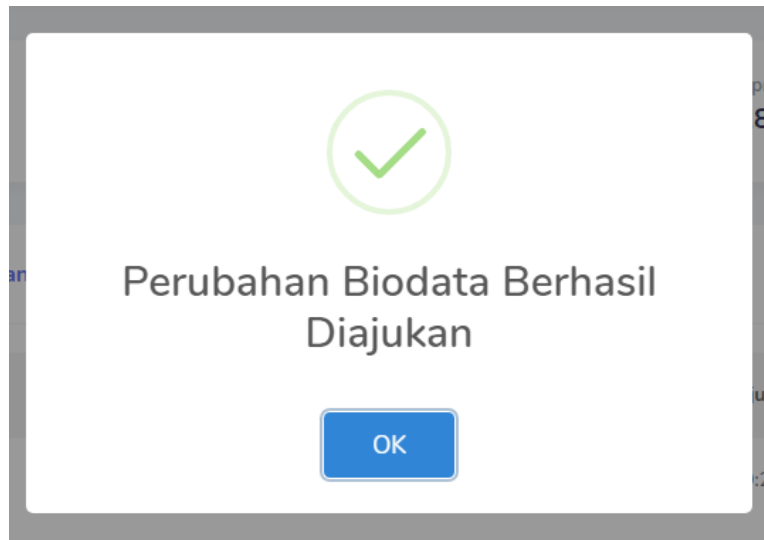
Choose File No file chosen

Ijazah Terakhir (SMA / S1)

Choose File No file chosen

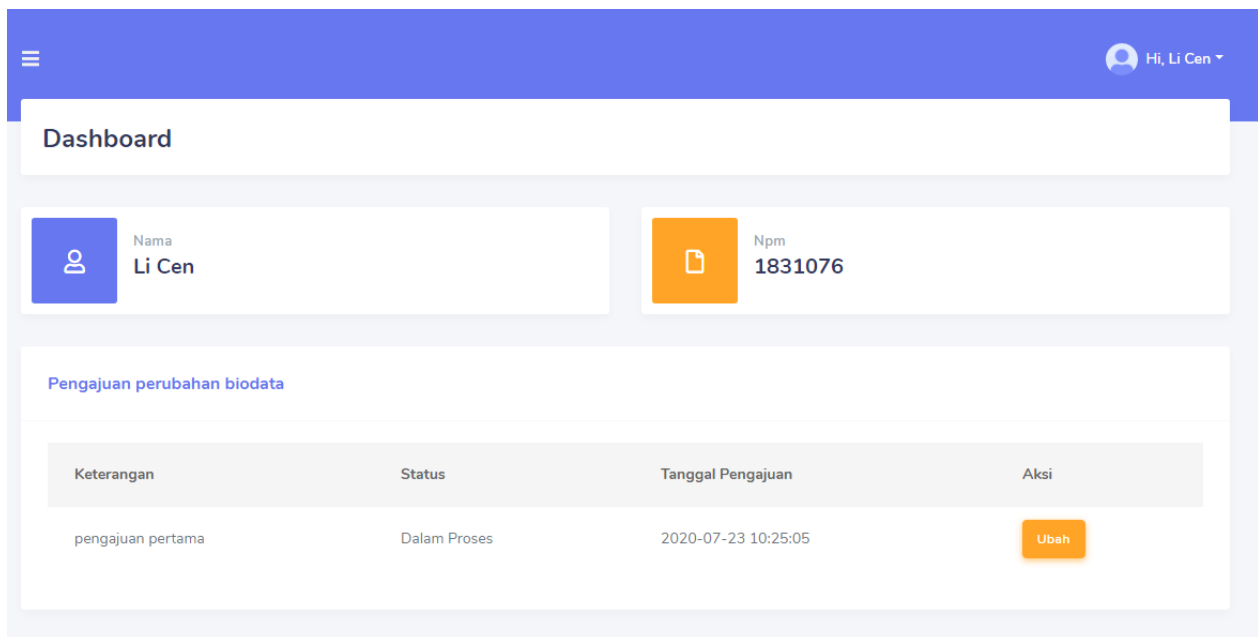
Ajukan Reset Kembali

Gambar 5; Halaman Validasi Data Diri – bagian 2



Gambar 6; Konfirmasi Perubahan Data Diri berhasil Diajukan

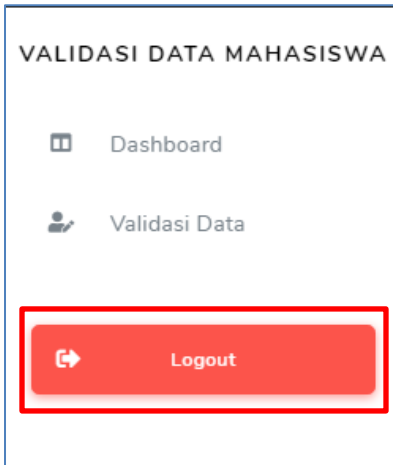
Setelah selesai memvalidasi seluruh data, anda akan dialihkan ke halaman dashboard seperti pada gambar 7. Pada halaman dashboard, anda dapat memantau status pengajuan perubahan biodata anda.



Gambar 6; Halaman Dashboard Validasi Data

1.3 Logout

Setelah anda selesai melakukan validasi data mahasiswa. silahkan logout menggunakan navigasi logout pada kotak navigasi.



Gambar 8 ; Navigasi Menu Sistem Daftar Sidang